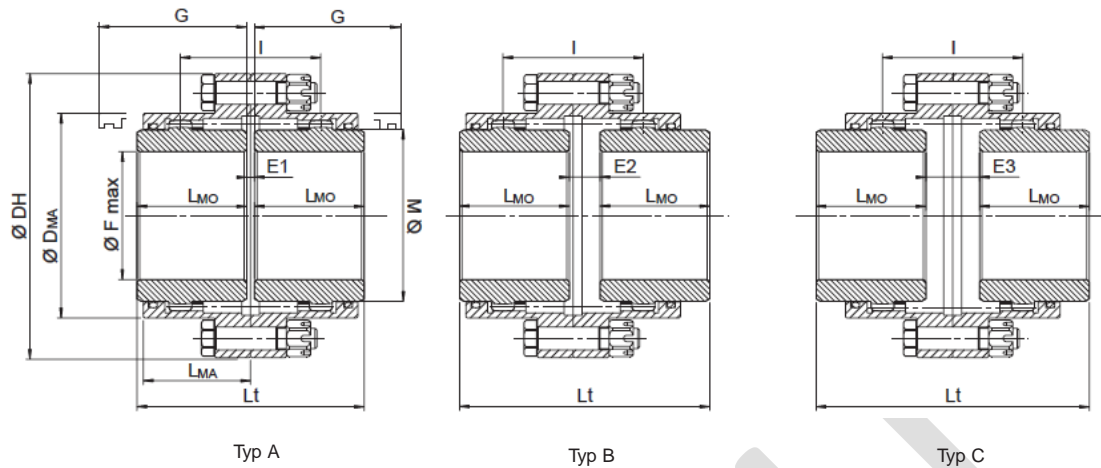


GST typ CF



Veľkosť	Rozmery [mm]																Technické údaje						
	F _{max} [mm]	DH	D _{MA}	M	L _{MO}	L _{MA}	G*	Typ A			Typ B			Typ C			M _k [Nm]		n _{max} [min ⁻¹]	□K _w [°]	□K _r [mm]	Type A**	
								I	Lt	E ₁	I	Lt	E ₂	I	Lt	E ₃	T _{KN}	T _{Kmax}				Moment zotrvačnosti x10 ⁻⁴ kg·m ²	W [kg]
48	48	117	83	65	43	42	74	55	89	3	55	98	12	55	107	21	1300	2600	5100	2 x 0,5°	0,48	53	3,1
62	62	152	107	85	50	48	84	59	103	3	59	109	9	59	115	15	2200	4400	4000	2 x 0,5°	0,51	193	6,6
82	82	178	129,5	110	62	59	104	79	127	3	79	141	17	79	155	31	3800	7600	3200	2 x 0,5°	0,69	423	10,6
98	98	213	156	130	76	69	123	93	157	5	93	169	17	93	181	29	7000	14000	2750	2 x 0,5°	0,81	1009	17,5
110	110	240	181	150	90	82	148	109	185	5	109	199	19	109	213	33	10000	20000	2300	2 x 0,5°	0,95	1822	25,3
133	133	280	211	180	105	98	172	128	216	6	128	233	23	128	250	40	15000	30000	2000	2 x 0,5°	1,12	4257	42,5
155	155	318	249,5	210	120	107	192	144	246	6	144	264	24	144	282	42	24000	48000	1650	2 x 0,5°	1,26	7920	61,4
170	170	347	274	230	135	120	216	164	278	8	164	299	29	164	320	50	34000	68000	1550	2 x 0,5°	1,43	11132	75,6

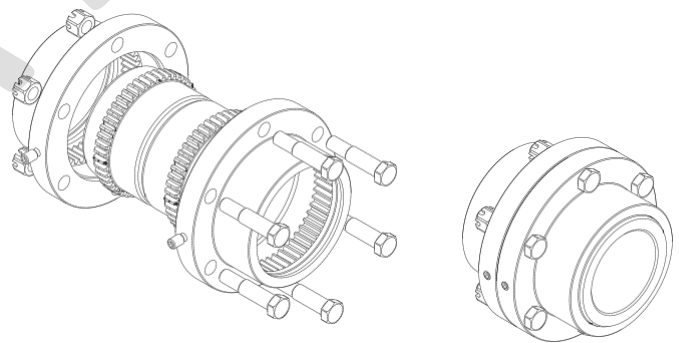
* = požadované zrovnanie spojky alebo premiestnenie tesniaceho krúžka
 ** = s ohľadom na max diery

Max statické odchýlky pre správnu montáž $\Delta K_w = 2 \times 1^\circ$

Rôzny dizajn nábojov, alebo špeciálne vyhotovenie možné na základe požiadavky.

T_{KN} Nominálny M_k
 T_{Kmax} Max M_k
 n_{max} Max otáčky
 ΔK_r Max radiálne odchýlky
 ΔK_w Max uhlové odchýlky
 W Hmotnosť

Nm
 Nm
 min⁻¹
 mm
 °
 kg



Príklad objednávky

Spojka **GST CFA 62 F40 L F50**

GST: náboj _____

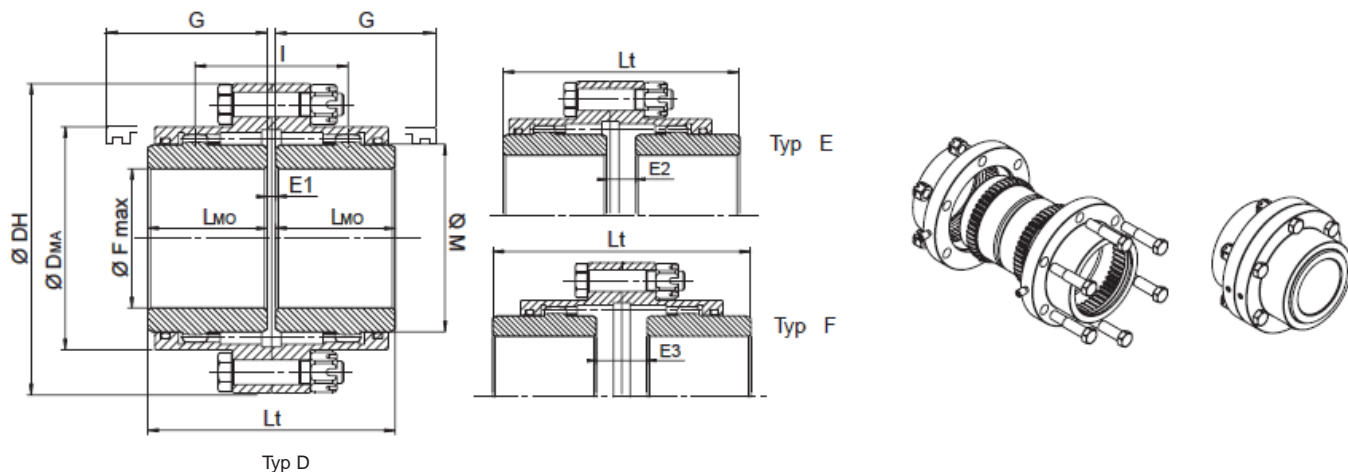
"CF" vyhotovenie typ A _____

Veľkosť _____

F...: diera v náboji 1 (mm) _____

L: dlhý náboj _____

F...: diera v náboji 2 (mm) _____



Veľkosť	Rozmery [mm]											Technické údaje						
	F _{max} [mm]	DH	DMA	M	L _{MO}	*G	Typ D		Typ E		Typ F		M _k [Nm]		n _{max} [min ⁻¹]	□K _w [°]	**Moment zotrvačnosti x10 ⁻⁴ kg·m ²	**W [kg]
							Lt	E ₁	Lt	E ₂	Lt	E ₃	T _{KN}	T _{Kmax}				
50	50	111	82,5	69	43	58	89	3	91	5	93	7	1800	4200	6000	2 x 0,5°	50	4
60	60	142	104,5	85	50	68	103	3	108	8	113	13	2700	6400	4620	2 x 0,5°	120	8
75	75	168	130,5	107	62	87	127	3	138	14	149	25	5500	13000	4140	2 x 0,5°	320	13
95	95	200	158,5	133	76	95	157	5	164	12	171	19	8600	21000	4000	2 x 0,5°	850	26
110	110	225	183,5	152	90	120	185	5	204	24	223	43	13500	34000	3860	2 x 0,5°	1620	37
130	130	265	211,5	178	105	130	216	6	237	27	258	48	22200	54000	3720	2 x 0,5°	3760	59
155	155	300	245,5	209	120	135	246	6	272	32	298	58	34200	83000	3190	2 x 0,5°	7280	91
170	170	330	275	234	135	155	278	8	307	37	336	66	43500	101000	2900	2 x 0,5°	12260	123
190	190	370	307	254	250	195	508	8	550	50	592	92	69200	156000	2570	2 x 0,5°	20990	170
210	210	406	335	279	175	220	358	8	403	53	448	98	82500	196000	2330	2 x 0,5°	34010	234
230	230	438	367	305	190	236	388	8	438	58	488	108	150500	349000	2150	2 x 0,5°	50520	295
280	280	505	423	355	220	273	450	10	512	72	574	134	198200	480000	1800	2 x 0,5°	103200	455
325	325	580	495	400	250	-	512	12	-	-	-	-	275000	551000	1200	2 x 0,5°	206000	685
370	370	630	545	450	275	-	562	12	-	-	-	-	381000	762000	980	2 x 0,5°	335000	920
400	400	700	589	490	305	-	622	12	-	-	-	-	492000	984000	900	2 x 0,5°	533000	1210
430	430	760	649	550	330	-	672	12	-	-	-	-	658000	1315000	800	2 x 0,5°	835000	1590
475	475	825	714	580	355	-	722	12	-	-	-	-	835000	1669000	700	2 x 0,5°	128400	2060

* = požadované zrovnanie spojky alebo premiestnenie tesniaceho krúžka
 ** = s ohľadom na vyhotovenie bez diery

Max statické odchýlky pre správnu montáž $\Delta K_w = 2 \times 1^\circ$

Veľkosti tesniacích prírub od 325 do 475

T_{KN} Nominálny Mk

T_{Kmax} Max Mk

n_{max} Max otáčky

ΔK_w Max uhlové odchýlky

W Hmotnosť

Nm

Nm

min⁻¹

°

kg

Príklad objednávky

Spojka **GST CFD 75 F40 L F50**

GST: náboj

"CF" vyhotovenie typ D

Veľkosť

F...: diera v náboji 1 (mm)

L: dlhý náboj

F...: diera v náboji 2 (mm)

Špeciálne vyhotovenie s vloženým hriadeľom

